

## ජන්දහිමි ලියාපදිංචි ප්‍රකාශය ලබා ගැනීම


ඔබ විසින් මෙම විභාගය සඳහා අයදුම් කිරීමේ දී, විභාග නිවේදනයේ 7.0 ඡේදය ප්‍රකාරව තරඟ කිරීම සඳහා තෝරා ගත් දිස්ත්‍රික්කයට අයත් වීමට සපුරා ඇති සුදුසුකම වන්නේ “විභාගය සඳහා සුදුසුකම් සම්පූර්ණ කළ යුතු අවසන් දිනයට පූර්වයෙන් වූ අවුරුදු පහ (05) ඇතුළත ඔබ එම දිස්ත්‍රික්කය තුළ යටත් පිරිසෙයින් අවුරුදු තුනක් (03) වත් අඛණ්ඩව ස්ථිර වශයෙන් පදිංචි වී සිටීම.” යන සුදුසුකම නම් පමණක් ඔබ විසින් සම්මුඛ පරීක්ෂණයේ දී ඒ බව සනාථ කිරීම සඳහා අදාළ වර්ෂවල ඡන්දහිමි ලියාපදිංචි ප්‍රකාශ මුද්‍රිත පිටපත් ඉදිරිපත් කළ යුතු වේ.

ජන්දහිමි නාමලේඛනයේ ලියාපදිංචි ඡන්ද හිමියන් හට තම ලියාපදිංචි තොරතුරු ඇතුළත් ඡන්දහිමි ලියාපදිංචි ප්‍රකාශයක් මැතිවරණ ඊ සේවාව හරහා ලබා ගත හැක.

ඒ සඳහා [eservices.elections.gov.lk](http://eservices.elections.gov.lk) යොමුව හරහා මැතිවරණ ඊ සේවා වෙබ් අඩවියට පිවිසෙන්න. එහි පුරවැසියන් සඳහා වන යොමුවෙන් ඡන්දහිමි ලියාපදිංචි ප්‍රකාශය ඊ සේවාව වෙත යොමුවන්න.



එවිට ඔබගේ මැතිවරණ ඊ සේවා ගිණුමට පිවිසීම සඳහා වන පිටුව වෙත යොමු වන අතර ඔබ මේ වන විටත් ගිණුමක් සකස් කර ඇත්නම් ඔබගේ ගිණුමේ පරිශීලක නාමය සහ මුරපදය භාවිතා කර ගිණුමට පිවිසෙන්න. මේ වන විටත් ගිණුමක් සකසා ගෙන නොමැති නම් Create New Account (Sign Up) මගින් පිවිස ගිණුමක් සකසා ගත හැක.



**Sign In**

User Name / Mobile / Email

Password

**Sign In**

[Forgot password?](#)

[Create New Account \(Sign Up\)](#)

eservices.elections.gov.lk


ගිණුමට පිවිසි පසු පහත පරිදි දිස් වේ.

**ජනදහිමි ලියාපදිංචි ප්‍රකාශය**

ලිපිනය / අංකය :

වසර :

සමාජයේ දිස්වීම :


I'm not a robot 

**මුද්‍රණය කරන්න** **හිඳි කරන්න**

එහි ප්‍රකාශය ලබා ගැනීමට අවශ්‍ය වර්ෂය සහ පදිංචි දිස්ත්‍රික්කය තෝරා I'm not a robot යන්න ඉදිරියේ  යොදා මුද්‍රණය කරන්න යන බොත්තම Click කරන්න. එවිට පහත පරිදි දිස්වෙන අතර බාගත කරන්න යන බොත්තම Click කර අදාළ ප්‍රකාශය බාගත කර ගන්න.

**බාගත කරන්න** **වසන්න**

DOCUMENT ID:  EC/SOER:

  
**මැතිවරණ කොමිෂන් සභාව**  
**தேர்தல் ஆணைக்குழு**  
**ELECTION COMMISSION**

ජනදහිමි ලියාපදිංචි ප්‍රකාශය    වාක්කාණ්‍ර ප්‍රතිච්ඡාදන වෛග්‍රණිප්පාලු    STATEMENT OF ELECTORAL REGISTRATION

ජනද විලියාගේ නම / වාක්කාණ්‍රිණ්    වෛග්‍ර / Name of the Elector

ලිපිනය / ග්‍රූකව්‍ර / Address

අං. හැ. අංකය / ශ්‍රේ.අ.අ.ඉල / NIC No

ස්ත්‍රී/පුරුෂ භාවය / Lිඛණය / Gender

වසරය / අග්‍රණ / Year

2020

එමගින් අදාළ ප්‍රකාශය pdf ගොනුවක් ලෙස ලබාගත හැකි අතර ඔබට අදාළ වර්ෂ සඳහා ඡන්දහිමි ලියාපදිංචි ප්‍රකාශ බාගත කර, A4 ප්‍රමාණයේ කඩදසික මුද්‍රණය කර සම්මුඛ පරීක්ෂණය සඳහා සහභාගි වන අවස්ථාවේ දී ඉදිරිපත් කළ යුතු වේ.

DOCUMENT ID : [REDACTED]		EC/SOER [REDACTED]
<b>මැතිවරණ කොමිෂන් සභාව</b> தேர்தல் ஆணைக்குழு <b>ELECTION COMMISSION</b>		
ඡන්දහිමි ලියාපදිංචි ප්‍රකාශය	வாக்காளர் பதிவுகளின் வெளிப்பாடு	STATEMENT OF ELECTORAL REGISTRATION
<hr/>		
ඡන්ද හිමියාගේ නම / வாக்காளர் பெயர் /	Name of the Elector	
[REDACTED]		
ලිපිනය / முகவரி /	Address	
[REDACTED]		
ජා. හැ. අංකය / தேய்தல்தி /	NIC No	
[REDACTED]		
ස්ත්‍රී/පුරුෂ භාවය / பாலினம் /	Gender	
[REDACTED] [REDACTED]		
වර්ෂය / ஆண்டு /	Year	
2020		
මැතිවරණ කොට්ඨාසය / தேர்தல் மாவட்டம் /	Election District	
[REDACTED]		
ඡන්ද ප්‍රදේශය / வாக்கெடுப்பு பிரிவு /	Polling Division	
[REDACTED]		
ඡන්ද කොට්ඨාසයේ අංකය / வாக்கெடுப்பு மாவட்ட இலக்கம் /	Polling District No	
[REDACTED]		
අනුක්‍රමික අංකය / தொடர் இலக்கம் /	Serial No	
[REDACTED]		
[REDACTED]		
මැතිවරණ කොමසාරිස් ජනරාල්		
தேர்தல் ஆணையாளர் நாயகம்		
Commissioner General of Elections		
[REDACTED]		
	Verification Portal <a href="https://eservices.elections.gov.lk">https://eservices.elections.gov.lk</a> 	
Election Commission, 02, Sarana Mawatha, Rajagiriya. <a href="https://www.elections.gov.lk">https://www.elections.gov.lk</a>		

## வாக்காளர் பதிவின் பிரதியைப் பெற்றுக்கொள்ளல்

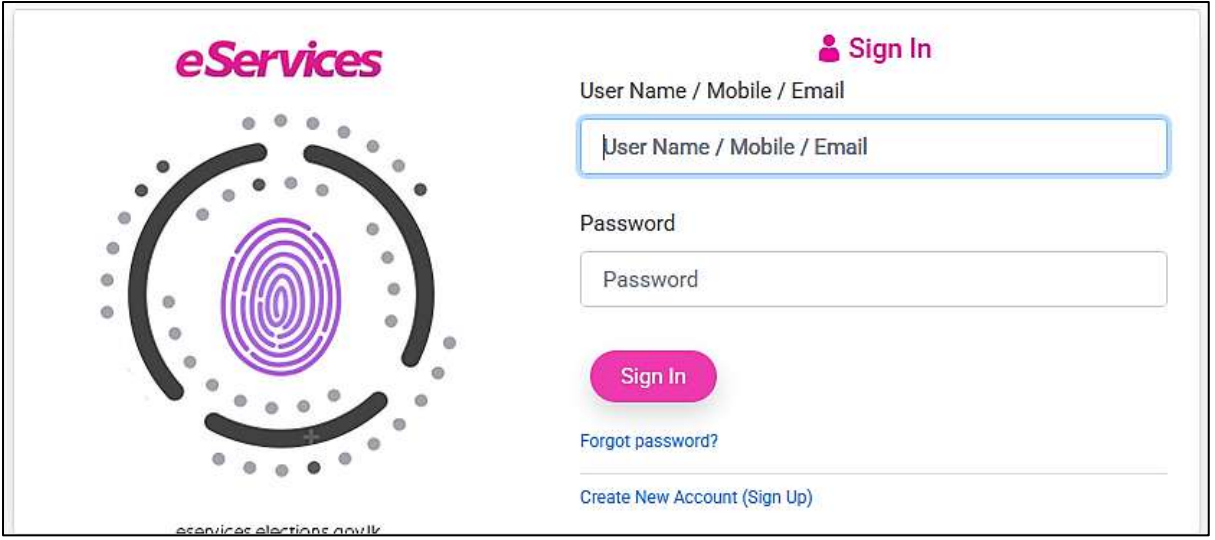
நீங்கள் இப் பரீட்சைக்கு விண்ணப்பிக்கும் போது, பரீட்சை அறிவித்தலின் பந்தி 7.0 இன் படி போட்டியிடுவதற்காக தெரிவுசெய்த மாவட்டத்துக்கு உரித்தாவதற்கு பூர்த்திசெய்யவேண்டிய தகைமையானது “பரீட்சைக்கான தகைமைகளைப் பூர்த்தி செய்ய வேண்டிய இறுதித் திகதிக்கு முன்னரான ஐந்து (05) வருட காலத்தில் அந்த மாவட்டத்தில் ஆகக் குறைந்தது மூன்று (03) வருடங்களாவது தொடர்ச்சியாக நிரந்தரமாக வசிப்பவராக இருத்தல் வேண்டும்” எனும் தகைமையை உறுதிப்படுத்துபவர்கள் மட்டும் நேர்முகப்பரீட்சையின் போது அதை உறுதிப்படுத்துவதற்காக குறித்த வருடங்களின் வாக்காளர் இடாப்பின் பிரதியை சமர்ப்பிக்க வேண்டும்.

வாக்காளர் இடாப்பில் பதிவுசெய்யப்பட்ட வாக்காளர்களுக்கு தங்களின் பதிவுத் தகவல்கள் அடங்கிய வாக்காளர் இடாப்பின் பிரதியொன்றை தேர்தல்கள் ஈ- சேவையின் ஊடாக பெற்றுக்கொள்ள முடியும். இதற்காக [eservices.elections.gov.lk](http://eservices.elections.gov.lk) எனும் நீட்சியினூடாக தேர்தல்கள் ஈ சேவையின் இணையத்தளத்துக்கு பிரவேசிக்கவும். அங்கு குடிமக்களுக்கு எனும் பட்டையினூடாக தேருநர் பதிவுக் கூற்று ஈ சேவைக்குள் பிரவேசிக்கவும்.

The screenshot shows the homepage of the Election Commission of Sri Lanka's e-services portal. The header includes the email [eservices@elections.gov.lk](mailto:eservices@elections.gov.lk) and the website [www.elections.gov.lk](http://www.elections.gov.lk). A navigation bar contains links for 'முதல் பக்கம்', 'குடிமக்களுக்கு' (highlighted in a red box), 'அரசு அதிகாரிகளுக்கு', 'அரசு நிறுவனங்களுக்கு', 'அரசியல் கட்சிகளுக்கு', and 'பிற சேவைகள்'. The main content area features a large banner for 'ஈசேவைகள் - தேர்தல் ஆணையம்' and six service tiles: 'நிகழ்நிலையினூடாக பதிவு செய்தல்', 'தேருநர் பதிவுக் கூற்று', 'தேருநர் பதிவு விபரம் தேடல்', 'தேருநர் பதிவு விபரம் - வரைவு', 'இ-தரவு பத்திரம்', and 'பதிவு தொடர்பான தகவல்களை உறுதிப்படுத்திக்கொள்ளல்'.

The screenshot shows a user's profile page on the eservices.elections.gov.lk website. The header is identical to the previous screenshot. The main content area displays three service tiles: 'தேர்தல் நடவடிக்கைகளுக்கான தேருநர் பதிவுவிபரம்', 'நிகழ்நிலையினூடாகப் பதிவு செய்தல்', and 'தேருநர் பதிவுக் கூற்று' (highlighted in a red box). Each tile includes a description and a 'மேலும்' (More) button.

அப்போது உங்கள் தேர்தல் ஈ சேவை பயனர் கணக்குக்கு உள்நுழையும் பக்கத்துக்கு கொண்டுசெல்வதுடன் நீங்கள் இதுவரை பயனர் கணக்கொன்றை ஆரம்பித்திருந்தால் உங்கள் பயனர் கணக்கின் பெயர் மற்றும் கடவுச்சொல்லை பாவித்து உள்நுழையவும். தற்போதுவரை பயனர் கணக்கொன்றை ஆரம்பித்திருக்காவிட்டால் Create New Account (Sign Up) ஊடாக கணக்கொன்றை ஆரம்பிக்க முடியும்.



**eServices** Sign In

User Name / Mobile / Email

Password

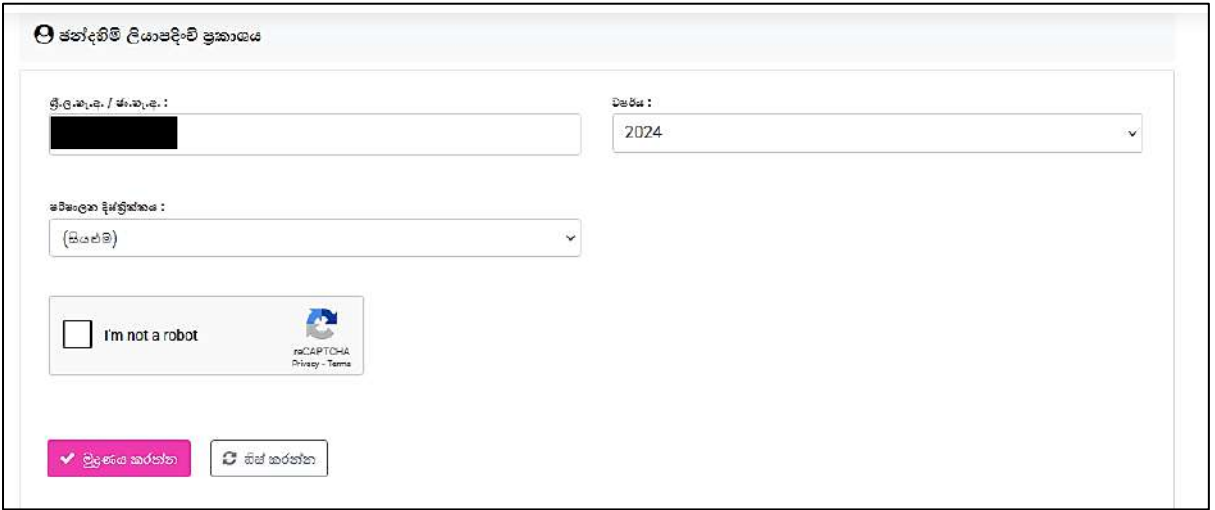
**Sign In**

[Forgot password?](#)

[Create New Account \(Sign Up\)](#)

eservices.elections.gov.lk


கணக்கில் உள்ளுழைந்தவுடன் கீழ்க்குறிப்பிட்ட வகையில் காணப்படும்.



சந்தித்தி லிஸ்டிங் பிளாஃம்

கு.கா.க. / ச.கா.க. :  தேர்வு :

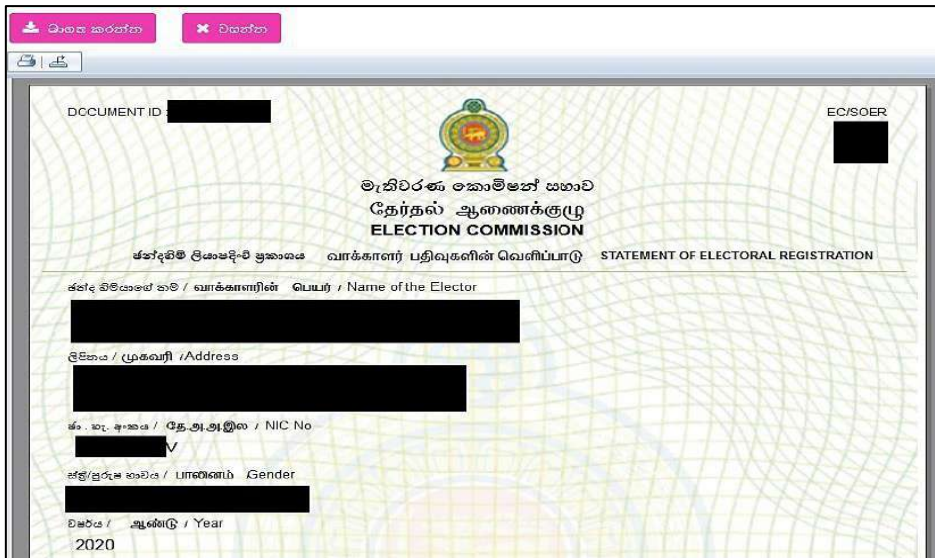
செய்துள்ள இடம் :

I'm not a robot 


இலகரம்  கிள் லகரம்

இங்கு வாக்காளர் பதிவுகளின் வெளிப்பாட்டினை பெற்றுக்கொள்ள வேண்டிய வருடம் மற்றும் வதியும் மாவட்டத்தை தெரிவு செய்து I'm not a robot எனும் வசனத்துக்கு முன்  இட்டு அச்சிடு எனும் பொத்தானை Click செய்யவும். அப்போது கீழ்க்குறிப்பிட்டுள்ளவாறு தோன்றுவதுடன் பதிவிறக்க எனும் பொத்தானை Click செய்து குறித்த வெளிப்பாட்டினை தரவிறக்கம் செய்து கொள்ளவும்.

அதனுடாக குறித்த வெளியீட்டின் pdf கோவையாக பெற்றுக்கொள்ள முடியுமானதுடன் உங்களுக்குரிய வாக்காளர் வெளிப்பாட்டினை தரவிறக்கம் செய்து, A4 அளவிலான தாளில் அச்சிட்டு நேர்முகப் பரீட்சைக்கு வரும்போது சமர்ப்பிக்க வேண்டும்.



DOCUMENT ID:  EC/SOER:

  
 தெரிவு செய்து கொள்ளும் இடம்  
 தேர்தல் ஆணைக்குழு  
 ELECTION COMMISSION

சந்தித்தி லிஸ்டிங் பிளாஃம் வாக்காளர் பதிவுகளின் வெளிப்பாடு STATEMENT OF ELECTORAL REGISTRATION

சந்தித்தி லிஸ்டிங் பிளாஃம் / வாக்காளரின் பெயர் / Name of the Elector

குடியேற்றம் / முகவரி / Address

கா. அட. அ.கா. / தே.அ.அ.அ. / NIC No

பாலினம் / Gender

வருடம் / ஆண்டு / Year  
 2020

DOCUMENT ID :



EC/SOER




මැතිවරණ කොමිෂන් සභාව  
தேர்தல் ஆணைக்குழு  
ELECTION COMMISSION

ඡන්දගිම් ලියාපදිංචි ප්‍රකාශය

வாக்காளர் பதிவுகளின் வெளியீடு

STATEMENT OF ELECTORAL REGISTRATION

ඡන්ද ගිමියාගේ නම / வாக்காளரின் பெயர் / Name of the Elector



ලිපිනය / முகவரி / Address



ජා. හැ. අංකය / தொ.அ.இல / NIC No



ස්ත්‍රී/පුරුෂ භාවය / பாலினம் / Gender



වර්ෂය / ஆண்டு / Year

2020

මැතිවරණ කොට්ඨාසය / தேர்தல் மாவட்டம் / Election District

ඡන්ද ප්‍රදේශය / வாக்கெடுப்பு பிரிவு / Polling Division

ඡන්ද කොට්ඨාසයේ අංකය / வாக்கெடுப்பு மாவட்ட இலக்கம் / Polling District No



අනුක්‍රමික අංකය / தொடர் இலக்கம் / Serial No



මැතිවරණ කොමසාරිස් ජනරාල්

தேர்தல் ஆணையாளர் நாயகம்

Commissioner General of Elections



Verification Portal

<https://eservices.elections.gov.lk>

