

බඳවා ගැනීමේ විභාග
අයදුම්පත් මාර්ගගතව සම්පූර්ණ කිරීම සඳහා පොදු උපදෙස්

(අ) පොදු උපදෙස්:

1. මාර්ගගත (Online) අයදුම්පත ඉංග්‍රීසි මාධ්‍යයෙන් පමණක් සම්පූර්ණ කළ යුතු අතර, මෙම උපදෙස් පත්‍රිකාව අවසානයේ ඇති ඇමුණුමේ ආකෘතිය අනුව සම්පූර්ණ කළ යුතුය.
2. අයදුම්කරු විසින් මාර්ගගත අයදුම්පතේ ඇතුළත් කරනු ලබන ජංගම දුරකථන අංකය වෙත විභාගය සම්බන්ධව සිදුකරනු ලබන සියලුම දැනුම්දීම් SMS මගින් එවනු ලබන බැවින්, අයදුම්කරු වෙත එම තොරතුරු ලබා ගත හැකි ජංගම දුරකථන අංකයක් යෙදිය යුතු වේ.
3. එක් අයදුම්කරුවකු හට ඉදිරිපත් කළ හැකි වන්නේ එක් අයදුම්පතක් පමණි. මාර්ගගත පද්ධතියට ප්‍රවේශවීම (Login) සඳහා ඔබගේ ජාතික හැඳුනුම්පත් අංකය නිවැරදිව ඇතුළත් කරන්න. අන් අයගේ ජාතික හැඳුනුම්පත් අංක ඇතුළත් කිරීමෙන් වළකින්න.
4. අයදුම්පත පිරවීමේදී විශේෂිත අක්ෂර (Special Characters) වන “ ” ? : { } [] ! ~ # \$ % ^ * < > = + - _ | නොයෙදිය යුතුය. එවැනි විශේෂිත අක්ෂර යොදා සම්පූර්ණ කර ඉදිරිපත් කරනු ලබන අයදුම්පත් අර්ධ වශයෙන් යොමු වීම හෝ ප්‍රතික්ෂේප වීම මත සිදුවන අපහසුතා අයදුම්කරු විසින් දරාගත යුතු වේ.
5. විභාග ගාස්තු ගෙවීමේදී පහත ගාස්තු ගෙවීමේ ක්‍රමවේද යටතේ පමණක් ගෙවීම සිදු කළ යුතුය.
 - i. ඕනෑම බැංකු ණය කාඩ්පතක් මගින් (Any Bank Credit Card)
 - ii. අන්තර්ජාල ගෙවීම් පහසුකම සක්‍රීය කර ඇති බැංකු හර කාඩ්පතක් මගින් (Bank Debit Card with internet payment facility)
 - iii. ලංකා බැංකු මාර්ගගත බැංකු ක්‍රමය / Flex යෙදවුම මගින් (Online Banking method / Flex App of Bank of Ceylon)
 - iv. ඕනෑම ලංකා බැංකු ශාඛාවක් මගින් (Any Bank of Ceylon branch)

(ලංකා බැංකු ශාඛාවක් මගින් හෝ ලංකා බැංකු මාර්ගගත බැංකු ක්‍රමය මගින් ගෙවීම සිදු කිරීමට අදාළව ඔබට අනන්‍යව E***** ලෙස ලැබෙන යොමු අංකය (Reference No.) අනිවාර්යයෙන් යෙදිය යුතුය.)
6. ඉහත ක්‍රම මගින් ගෙවීම් කරනු ලබන ආකාරය සඳහා (ආ) තාක්ෂණික උපදෙස් බලන්න. අයදුම්කරුවන් හට මුදල් ගෙවීමේ ක්‍රමවේද (Payment Method) වෙනස් කළ හැක්කේ එක් වරක් පමණි.
7. ඉහත සඳහන් ගෙවීම් ක්‍රම මගින් විභාග ගාස්තු ගෙවීමේදී සිදුවන දෝෂ සම්බන්ධයෙන් ශ්‍රී ලංකා විභාග දෙපාර්තමේන්තුව විසින් වගකියනු නොලබන අතර, විභාග ගාස්තු ආපසු ගෙවීම (Refund) හෝ වෙනත් විභාගයක් සඳහා මාරු කිරීම හෝ කරනු නොලැබේ.

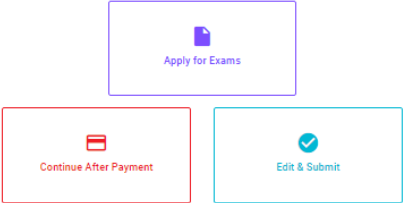
8. සම්පූර්ණ කරන ලද තොරතුරු නිවැරදිව හා දී ඇති උපදෙස් පරිදි සම්පූර්ණ කර තිබේ දැයි පරීක්ෂා කර තහවුරු කරගන්න. (පොදු උපදෙස් හා තාක්ෂණික උපදෙස් පරිදි) අයදුම්පතේ දත්ත, මාර්ගගත පද්ධතියට ඇතුළත් කිරීමට පෙර, විභාග කොමසාරිස් ජනරාල් විසින් පනවන ලද නීති රීතිවලට එකඟ වන බව තහවුරු කළ යුතුය.
9. ඉන් පසු “Submit this application” හා “Proceed to payment” click කර, මුදල් ගෙවා “Complete and Submit” click කර අයදුම්පත මාර්ගගතව යොමු කළ යුතුය.
10. අදාළ විභාගයට මුදල් ගෙවා අයදුම්පත මාර්ගගතව යොමු කළ පසු, එය බාගත කර (download), මුද්‍රිත පිටපතක් (printout) ලබාගෙන, පසුව කරනු ලබන විමසීම් සඳහා එහි පිටපතක් ළඟ තබාගත යුතුය.
11. මාර්ගගත අයදුම්පත් සම්බන්ධයෙන් පහත සඳහන් විධිවිධාන බලපැවැත්වේ.
 - a. අසම්පූර්ණ හා සාවද්‍ය තොරතුරු සහිත මාර්ගගත අයදුම්පත් කිසිදු දැනුම්දීමකින් තොරව ප්‍රතික්ෂේප කරනු ලැබේ.
 - b. මුදල් නොගෙවන ලද අයදුම්පත් ප්‍රතික්ෂේප කරනු ලැබේ.
 - c. දැනට රාජ්‍ය/ පළාත් රාජ්‍ය සේවයේ නියුතු නිලධාරීන් අයදුම්පතේ පිටපතක් පෞද්ගලික ලිපි ගොනුවට ඇතුළත් කිරීම සඳහා ආයතන ප්‍රධානියා වෙත භාර දිය යුතු අතර, සම්මුඛ පරීක්ෂණය සඳහා කැඳවනු ලබන අවස්ථාවේදී ආයතන ප්‍රධානියා විසින් සහතික කළ අයදුම්පතේ පිටපතක් සහ සේවය සනාථ කිරීමේ ලිපියක් ඉදිරිපත් කළ යුතුය.
12. අයදුම්පතේ මුද්‍රිත පිටපත තැපෑල මගින් එවනු ලබන අවස්ථාවලදී (උදා: විශේෂ අවස්ථා සහිත අයදුම්කරුවන්) නැතිවීම හෝ ප්‍රමාද වීම සම්බන්ධව ශ්‍රී ලංකා විභාග දෙපාර්තමේන්තුව විසින් වගකියනු නොලැබේ.
13. විමසීම් කිරීම - කාර්යාලයීය වෙලාවන් තුළදී පමණි.
 - විභාගයට අදාළ කරුණු පිළිබඳව - ගැසට් පත්‍රයේ/ විභාග නිවේදනයේ සඳහන් වන අමාත්‍යාංශය/ දෙපාර්තමේන්තුව මගින්
 - විභාග අයදුම්පත් යොමු කිරීමේදී ඇති වන සාමාන්‍ය ගැටලු පිළිබඳව (ආයතනික විභාග සංවිධාන ශාඛාව) - 011-3661244
 - විභාග අයදුම්පත් යොමු කිරීමේදී ඇති වන තාක්ෂණික ගැටලු පිළිබඳව (පරිගණක ශාඛාව) - 011-2784226
 - ලංකා බැංකු ශාඛා මගින් ගෙවීම් පිළිබඳව - 1975
14. අයදුම්පත් මාර්ගගතව යොමු කළ පසු එහි සඳහන් වන තොරතුරු කිසිදු හේතුවක් මත පසුව වෙනස් කරනු නොලැබේ. එබැවින් අයදුම්පත් නිසි පරිදි සම්පූර්ණ කර ඉදිරිපත් කිරීම අයදුම්කරුගේ පූර්ණ වගකීම වේ.
15. අයදුම්පතේ මුද්‍රිත පිටපතේ සිදුකරනු ලබන කිසිදු සංශෝධනයක් වලංගු සංශෝධනයක් ලෙස සලකනු නොලැබේ.
16. අයදුම්පත් භාරගන්නා අවසාන දිනට මෘදු පිටපතේ (Soft copy) සඳහන් තොරතුරු නිවැරදි තොරතුරු බවට සලකා ඉදිරි කටයුතු සිදු කරනු ලැබේ.

(ආ) තාක්ෂණික උපදෙස්:

1. පද්ධතියට ප්‍රවේශ වීම

- i. අයදුම්පත සම්පූර්ණ කිරීම සඳහා ශ්‍රී ලංකා විභාග දෙපාර්තමේන්තුවේ නිල වෙබ් අඩවියට ප්‍රවේශ වන්න (www.doenets.lk).
- ii. එහි අපගේ සේවා (Our Services) යටතේ ඇති “**Online Applications (Recruitment /EB Exams)**” මුහුණත (Tile) මත Click කරන්න.
- iii. ඉන්පසු ඔබට පහත දිස්වන වෙබ් පිටුවට ප්‍රවේශ විය හැක.

Online Application Calling System



The image shows a web interface for the Online Application Calling System. At the top, there is a purple button labeled 'Apply for Exams'. Below it, there are two buttons: a red one labeled 'Continue After Payment' and a blue one labeled 'Edit & Submit'.

Apply for Exams

අයදුම් කළ ඇති විභාග ලැයිස්තුව බලා ගැනීම සහිතව අදාළ විභාගය සඳහා අයදුම් කිරීම
விண்ணப்பிக்கத் தக்க பரீட்சைகளின் பட்டியலைப் பார்த்துக் கொள்வதற்கும் குறித்த பரீட்சைக்கு
விண்ணப்பிப்பதற்கும்
To see the list of examinations you can apply and also to apply for the relevant exam

Continue After Payment

ඇපුල් ණායල හෝ ලංකා බැංකුව මගින් පුද්ගලිකව අයදුම් කිරීමට යාම
தபாற் காரியாலயம் அல்லது இலங்கை வங்கியின் மூலம் கொடுப்பனவைச் செய்த பின்னர் முன்னோக்கிச்
செல்லல்
To proceed after paying money through post office or Bank of Ceylon

Edit & Submit

"Submit" කොටසට ලද අයදුම්පත්වල සංශෝධන සිදුකිරීම හෝ ගෙවීම් ක්‍රමය වෙනස් කිරීමට යාම
"Submit" செய்யப்படாத விண்ணப்பப் படிவங்களில் திருத்தங்களை மேற்கொள்ளல் அல்லது கொடுப்பனவு
முறையை மாற்றிக் கொண்டு முன்னோக்கிச் செல்லல்
To make amendments or change the payment method and proceed in applications not submitted yet

- iv. එහි ඇති “**Apply for Exams**” මගින් අදාළ විභාගය වෙත ප්‍රවේශ විය හැක.

➤ ඔබට පහත කවුළුව (Verify OTP Window) දිස්වේ. ඔබගේ ජංගම දුරකථන අංකයට (SMS මගින්) හෝ ඊ-මේල් ලිපිනයට ලැබී ඇති **OTP verification code** ඇතුළත් කර **“Submit”** click කරන්න.

Verify OTP

NIC : 200052124521

Mobile : 0715524123

Email : meelesap@gmail.com

Enter the OTP code sent to you via SMS/ Email *

Haven't received the code yet? [Resend OTP](#)

[Change Mobile/ Email](#)

[Cancel](#) [Submit](#)

3. මාර්ගගත අයදුම්පත සම්පූර්ණ කිරීමෙන් පසු

අයදුම්කරු අයදුම්පත සම්පූර්ණ කිරීමෙන් පසු ඔබට වම්පස පහත රූපයේ දිස්වන පරිදි button දෙකක් දක්නට ලැබේ.



- **“Save”** - මෙය click කිරීමෙන් ඔබට අයදුම්පත් භාරගන්නා අවසාන දිනය හා වේලාව තෙක් ඔබගේ තොරතුරු පිරවිය හැකි වේ.
 - අයදුම්පතේ සියලු තොරතුරු ඇතුළත් කළ පසු ඉදිරියට යාමට **“Submit this application”** click කළ යුතුය.
 - ඔබ විසින් **“Submit this application”** click කිරීම සහ ඉන්පසු සිදුකළ යුතු ඉදිරි ක්‍රියාවලිය සිදු නොකරන්නේ නම්, අයදුම්පත් භාරගන්නා අවසාන දිනය හා වේලාවෙන් පසුව ඔබගේ අයදුම්පත ප්‍රතික්ෂේප වේ.
- **“Submit this application”** click කළ පසු ඔබ විසින් ඇතුළත් කරන ලද තොරතුරු පහත රූපයේ පරිදි දිස්වේ (preview).

Personal Information

Select the relevant title	--
Name in Full (IN BLOCK CAPITAL LETTERS)	HERATH MUDIYANSELAGE SAMAN KUMARA GUNAWARDHANA
Postal Address (IN BLOCK CAPITAL LETTERS)	254/2, PELAWATTA, BATTARAMULLA.
Contact Number (Mobile)(For the future communication through SMS)	0712874125
Contact Number (Residence)	0112478452
Email Address	test@gmail.com
Gender	Male
Date of Birth	02 Jun 1992
Are you a citizen of Sri Lanka?	Yes

Educational Qualifications (English Language)

Do you possess a Credit pass in English Language at the G.C.E. (O/L) or N.C.G.E. or S.S.C. or international GCSE Examination?	Yes
Grade obtained	C
Name of the examination	G.C.E.(O/L) Examination
Name of the Dept./ Institution	Department of Examinations
Year	2003

- යම් හෙයකින් ඔබගේ තොරතුරු නැවත සංශෝධනය (Edit) කළ යුතු නම්, Edit and Submit මඟින් නැවත අයදුම්පත වෙත ගොස් (←) , සංශෝධනය (Edit) කර, “Submit this application” click කිරීමෙන් ඉදිරියට යා හැකිය.
- ඇතුළත් කරන ලද තොරතුරු නිවැරදි නම් පහත රූපයේ පරිදි එකඟතාව පළකිරීමෙන් ඉදිරියට යා හැකිය.

I hereby confirm that the information provided here is accurate, correct and complete.

Proceed

“Proceed” click කිරීමෙන් පසු පහත පරිදි දිස් වේ.

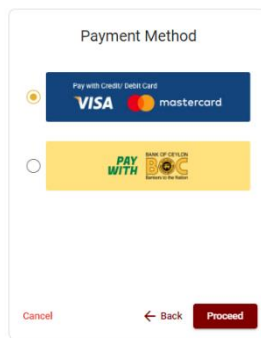


“Proceed to payments “ click කිරීමෙන් මාර්ගගතව විභාග අයදුම්පත සඳහා මුදල් ගෙවීමේ පිටුවට යොමු වේ.

2. විභාග ගාස්තු ගෙවීම

සැ.යු. අයදුම්කරුවන් හට විභාග ගාස්තු ගෙවීමේ ක්‍රමවේදය (Payment Method) වෙනස් කිරීමට හැකියාව ලබාදී ඇත්තේ එක්වරක් පමණි.

පහත රූපයේ පෙන්වා ඇති පරිදි ඔබ විසින් විභාග ගාස්තු ගෙවීමට බලාපොරොත්තු වන ක්‍රමවේදය තෝරන්න.



➤ Pay with Credit/ Debit Card ක්‍රමවේදය

- මේ සඳහා සේවා ගාස්තු වශයෙන් විභාග ගාස්තුවෙන් 1.7% ක මුදලක් අයකරනු ලබයි.
- ඉහත ක්‍රමවේදයෙන් ගෙවීම් කිරීම සඳහා ඔබගේ **Credit/ Debit** කාඩ්පත අන්තර්ජාල ගෙවීම් පහසුකම සක්‍රීය කර ඇති බැංකු **Credit/ Debit** කාඩ්පතක් විය යුතුය.
- එසේ නොවන බැංකු **Credit/ Debit** කාඩ්පත් මඟින් ගෙවීම් කළ නොහැකිවන අතර ඔබගේ ගෙවීම් ප්‍රතික්ෂේප වේ.

Department of Examinations, Sri Lanka

Secure payment

Card number *
4005-5555-5500-0009

Expiry month * Expiry year *
05 25

Cardholder name *
H.M.S.K. GUNAWARDHANA

Security code *
000

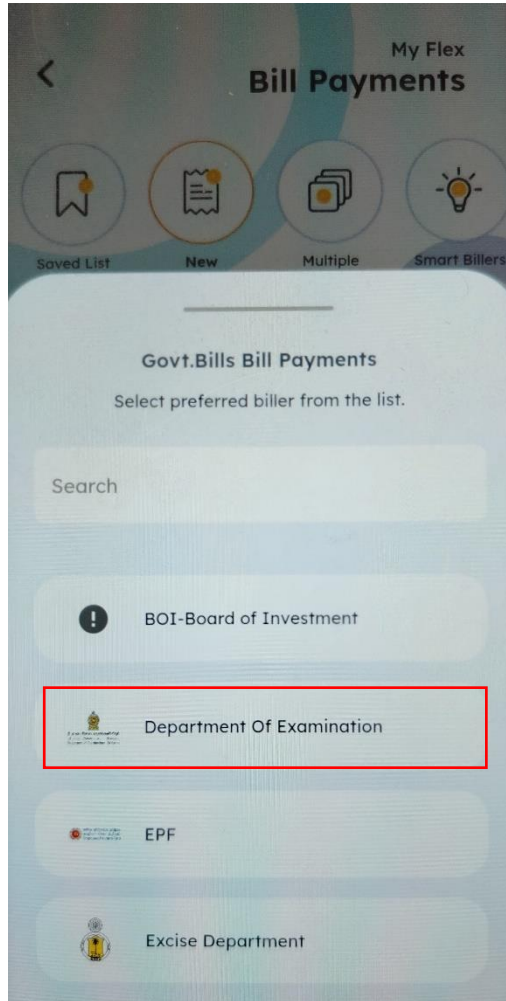
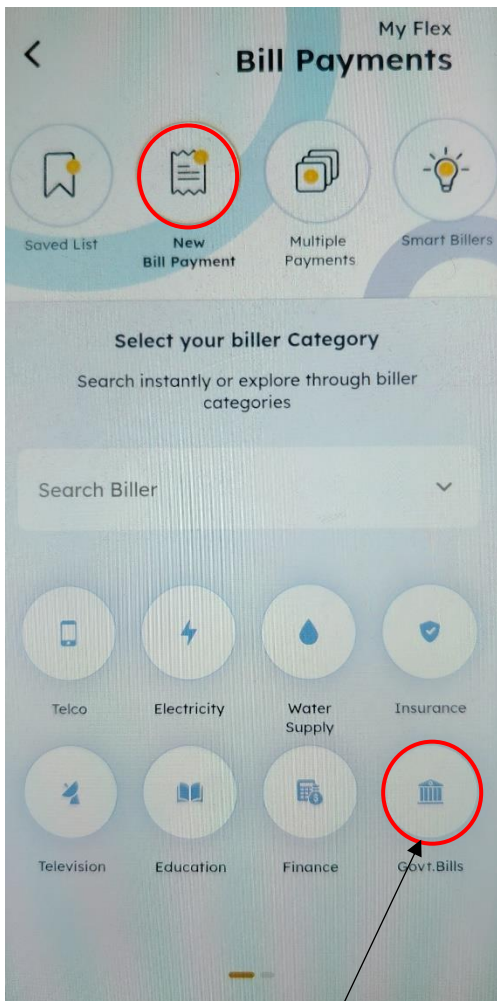
Order details
*1.75% of service charge will be added to the total of this online transaction.

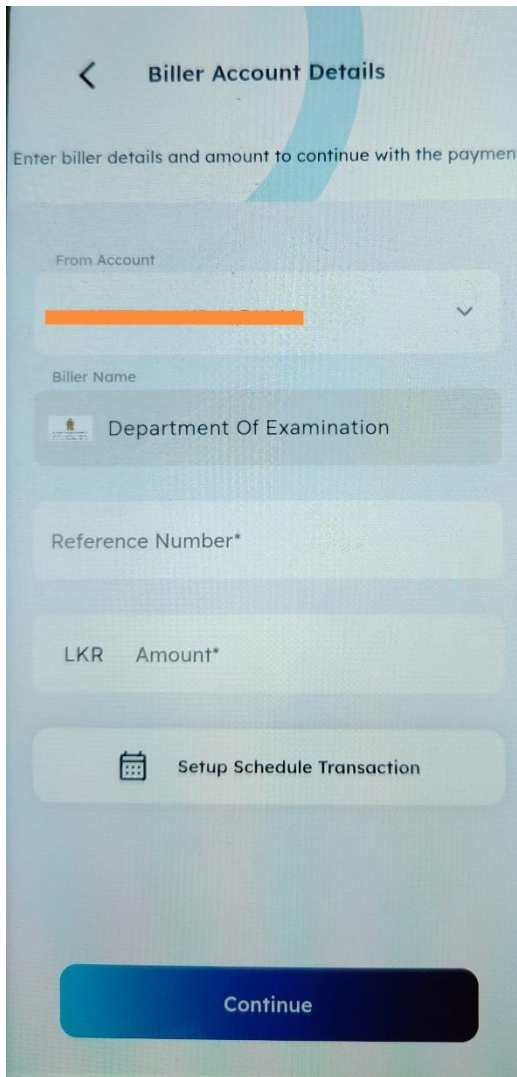
TOTAL LKR: Rs1,221.00

The next screen you see may be payment card verification through your card issuer.
Cancel Pay now

➤ Pay with BOC ක්‍රමවේදය

“Pay with BOC” මගින් මුදල් ගෙවීමේදී පහත පරිදි ඔබට යොමු අංකයක් (Reference Number) ලැබේ. එය රැගෙන ඕනෑම ලංකා බැංකු ශාඛාවක් වෙත ගොස් හෝ ලංකා බැංකු මාර්ගගත බැංකු ක්‍රමවේදයෙන් (B App හෝ Flex App මගින්) හෝ මුදල් ගෙවීම් සිදුකර නැවත මාර්ගගත පද්ධතියට පිවිසිය යුතුය.



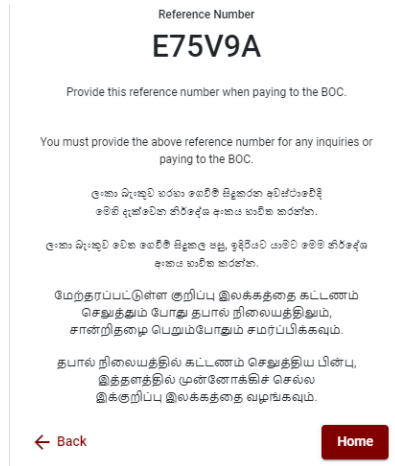


විභාග දෙපාර්තමේන්තු ශික්ෂුම් අංකයට සෘජුවම Slip මගින් ගෙවීම් නොකළ යුතුය.

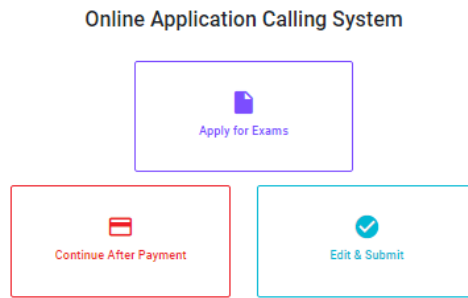
නැවත මාර්ගගත පද්ධතියට පිවිසීම සඳහා පද්ධතියට ප්‍රවේශ වන (Our Services) යටතේ ඇති “Online Applications (Recruitment / EB Exams)” මුහුණත (Tile) මත Click කර හෝ <https://applications.doenets.lk> වෙත පිවිස එහි “Continue after payment” Click කරන්න.

ඉන්පසු ඔබේ යොමු අංකය (Reference Number) ඇතුළත් කර ඉදිරියට යන්න.

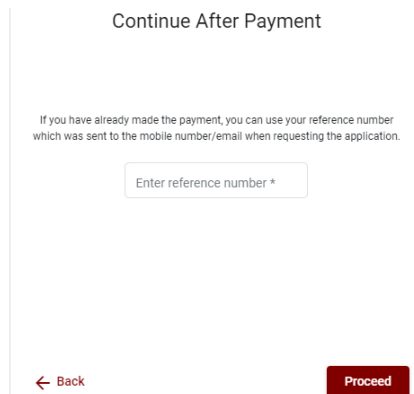
සැ.යු: “Pay with BOC” මගින් ලංකා බැංකු ශාඛා වෙත ගෙවීම් කිරීමේදී පමණක් ලංකා බැංකුව විසින් සේවා ගාස්තු වශයෙන් එක් අයදුම්පතක් සඳහා රු. 20.00 ක මුදලක් අයකරනු ලැබේ. මාර්ගගතව (B App හෝ Flex App) මගින් ගෙවීමේදී සේවා ගාස්තු අය නොකෙරේ.



- මුදල් ගෙවූ පසු නැවත මාර්ගගත පද්ධතියට පිවිස එහි ඇති **“Continue after Payment”** click කරන්න.



- ඉන්පසු පහත රූපයේ පරිදි ඔබගේ යොමු අංකය (**Reference Number**) පද්ධතියට ඇතුළත් කර ඉදිරියට යන්න.



➤ ඉහත ක්‍රම මඟින් මුදල් ගෙවූ පසු, මුදල් ගෙවූ බවට අදාළ ලදුපත ප්‍රදර්ශනය වන අතර, එය මුද්‍රණය කර ගත හැක. එසේම මෙම තොරතුර ඔබගේ ජංගම දුරකථන අංකයට (SMS මඟින්) හෝ ඊමේල් ලිපිනයට ද යැවේ.

Invoice	
Exam	Price
OPEN COMPETITIVE EXAMINATION FOR RECRUITMENT TO CLASS I-III OF SRI LANKA INFORMATION AND COMMUNICATION TECHNOLOGY SERVICE - 2019	1000.00 LKR
Convenience fee	17.50 LKR
Total	1017.50 LKR

 [Proceed](#)

3. අයදුම්පත මාර්ගගතව යොමු කිරීම

මුදල් ගෙවූ පසු අයදුම්පත මාර්ගගතව යොමු කිරීම සඳහා පහත රූපයේ පරිදි විභාග දෙපාර්තමේන්තු කොන්දේසිවලට (Terms and Conditions) එකඟ වන බවට හා අයදුම්පත යොමු කිරීම තහවුරු කිරීම (Confirm) සිදුකළ යුතුය. ඉන්පසු “Complete & Submit” click කරන්න.

Application Submission Verification

Exam
OPEN COMPETITIVE EXAMINATION FOR RECRUITMENT TO CLASS I-III OF SRI LANKA INFORMATION

Name *

NIC/Passport *

Payment
1017.50

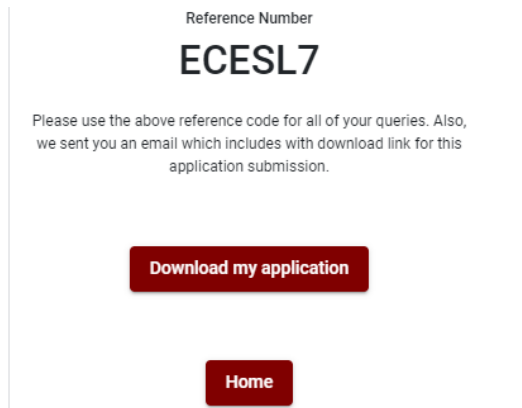
I agree the terms and conditions of the Department of Examinations.

I confirm the application submission for the examination.

[← Back](#)
[Complete & Submit](#)

4. අයදුම්පත බාගත කිරීම (Download) හා මුද්‍රිත පිටපත (Printout) ලබා ගැනීම

පහත රූපයේ පරිදි “Download my application” click කිරීමෙන් ඔබගේ අයදුම්පත බාගත කළ හැක. බාගත කළ පසු එහි මුද්‍රිත පිටපතක් ලබාගන්න. එම මුද්‍රිත පිටපතෙහි මාර්ගගතව පුරවන ලද තොරතුරුවල කිසිදු සංශෝධනයක් (Edit) සිදු නොකළ යුතුය. අයදුම්පත මාර්ගගතව යොමු කළ පසු එය බාගත කර මුද්‍රිත පිටපතක් ළඟ තබා ගත යුතුය.



5. මාර්ගගත අයදුම්පත ලද බව දැන්වීම

අයදුම්පත් භාර ගැනීම අවසන් වූ පසු අයදුම්පත දෙපාර්තමේන්තු පද්ධතිය මගින් තහවුරු කළ පසු අයදුම්පත ලද බව SMS මගින් අයදුම්කරුට දැනුම් දෙනු ලැබේ.

සටහන - සියලු විභාග සඳහා පළවන මෙම පොදු උපදෙස් පත්‍රිකාවේ හා විභාග නිවේදනයේ සඳහන් උපදෙස් අතර යම් අනනුකූලතාවක් ඇතිවුවහොත්, විභාග නිවේදනයේ සඳහන් විධිවිධාන පරිදි කටයුතු කළ යුතුවේ.